

Estudio del impacto del Programa “Hambre Cero”

Presentación de resultados para la Red Nacional de Instancias Estatales de
Monitoreo y Evaluación

25 de septiembre de 2025

Agenda



1. Antecedentes
2. Objetivo de la investigación
3. Metodología
4. Resultados principales
5. Recomendaciones de política pública

1. Antecedentes

Antecedentes



Hambre Cero Nuevo León es un esfuerzo interinstitucional derivado del Plan Estratégico 2030 para erradicar la pobreza extrema alimentaria y el desperdicio de alimentos en el estado, por medio de acciones coordinadas e innovadoras del Gobierno, la iniciativa privada, la sociedad civil organizada y la ciudadanía.

Misión: “Erradicar la pobreza extrema alimentaria y el desperdicio de alimentos en el estado de Nuevo León”.

Visión: “Nuevo León en 2030 será declarado el primer estado del país sin carencia alimentaria y con una cultura del no desperdicio de alimentos, derivado de la operación exitosa de la estrategia Hambre Cero Nuevo León.”.

2. Objetivo

Objetivo

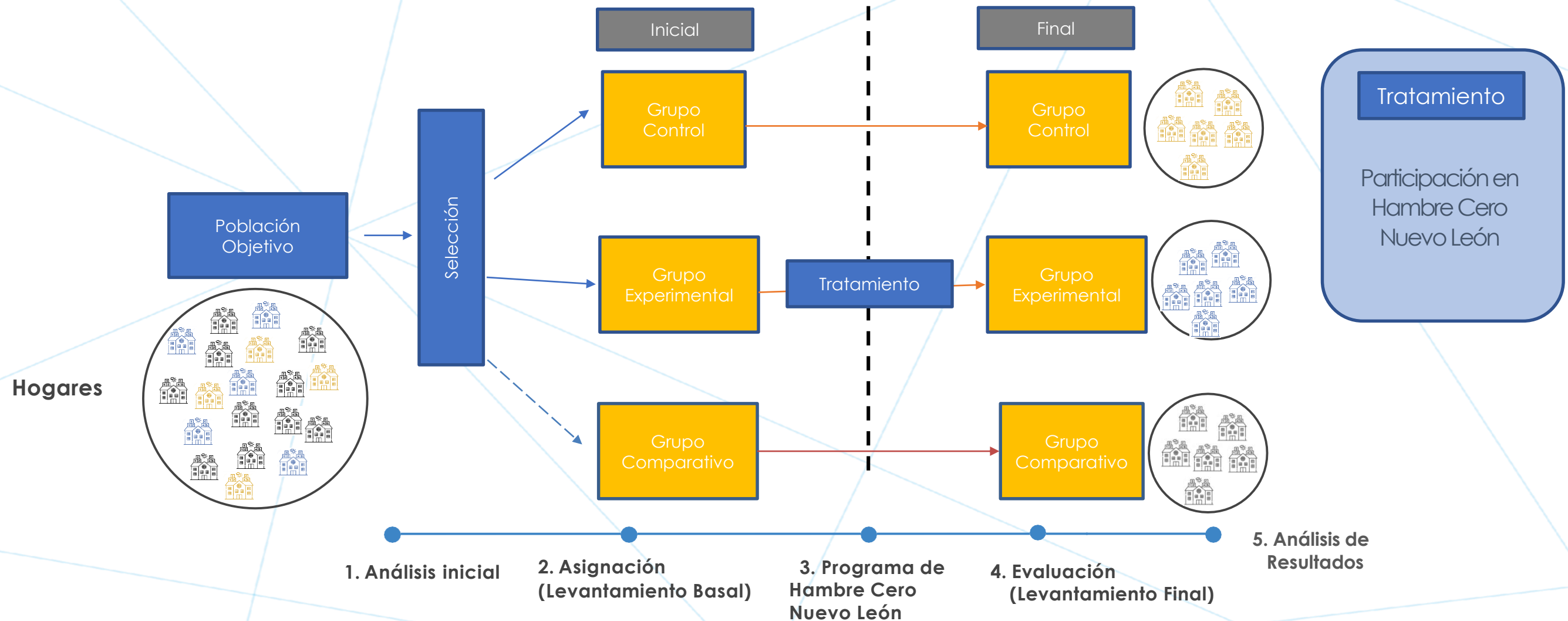


1. Generar **evidencia** que permita **tomar decisiones** con base en los resultados.
2. Conocer la efectividad del programa HCNL en los indicadores de **inseguridad alimentaria** de los hogares vulnerables en NL.
3. Cuantificar el **efecto de la intervención** de HCNL, en sus dos componentes como transferencia monetaria y como despensa.
4. Identificar **efectos** sobre variables de **pobreza multidimensional**.

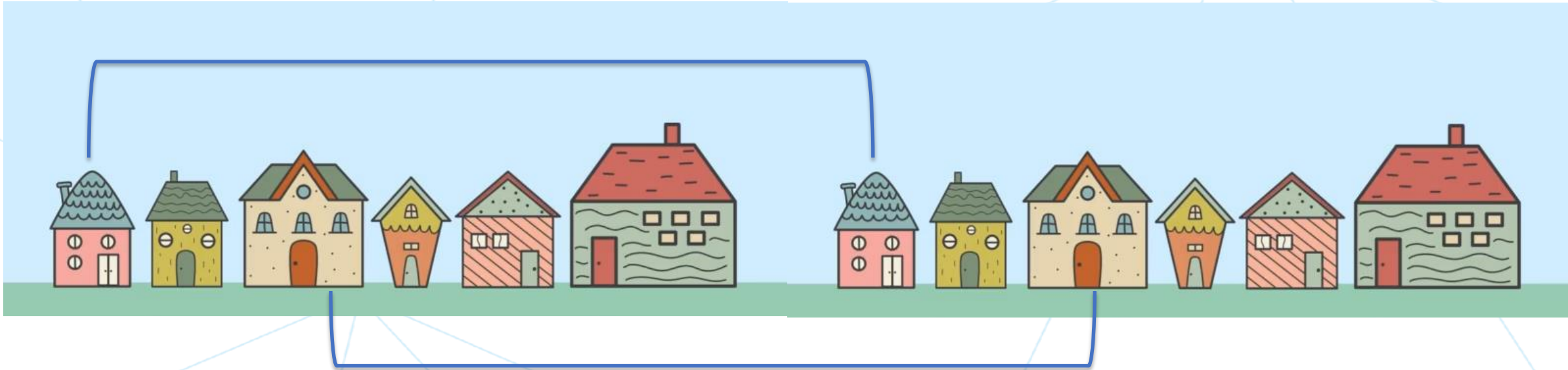
3. Metodología de la evaluación

Diseño del Estudio

Selección de hogares para participar en el programa: definición de grupos de control y experimental y grupo comparativo (parejas).



Análisis riguroso de la efectividad del programa



- Encontrar dos viviendas en dos periodos de tiempo entre 2022 y 2024.
- Proceso de selección estadístico y econométrico para la identificación de hogares comparables al inicio del tratamiento.
- El análisis de impacto se basa en 987 familias comparables en dos periodos de tiempo, con desagregación en hogares que tienen menores de edad (658) y según el ámbito de residencia rural (290) o urbano.

Muestra: Poder y Representatividad



Estructura de Muestra | Estrategia PSI-DiD Propuesta

Tiene Menores en el Hogar (1=Si)	Está por debajo de Línea de Pobreza (1=Si)		Total
	No	Si	
No	188	141	329
Si	228	430	658
Total	416	571	987

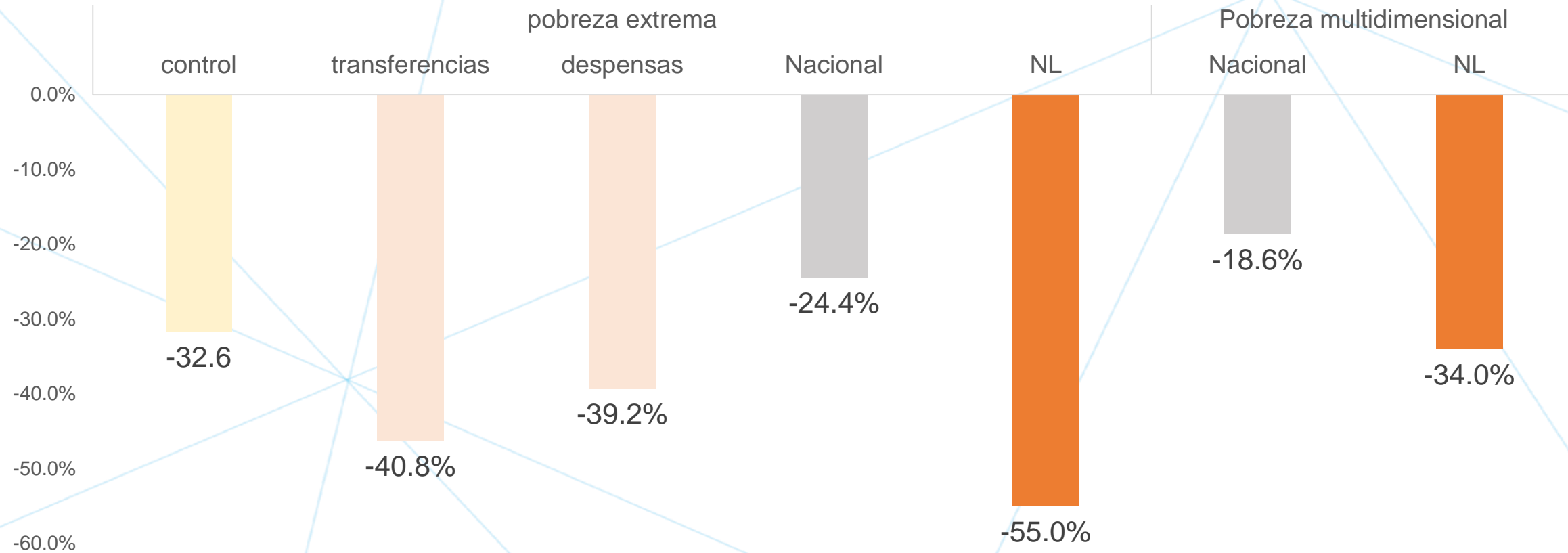
Fuente: Estimaciones propias usando el Cuestionario Homologados de Condiciones Socioeconómicas e Impacto de Hambre Cero (2024).

De las 987 parejas que fueron posibles identificar en el levantamiento final, observamos que la distribución de unidades de muestreo entre estratos asociados a "tener menores" y "línea de pobreza de ingreso extrema" es alta, de acuerdo con los criterios de poder estadístico analizados en el apartado correspondiente.

Al abrir los estratos para el nivel rural-urbano, observamos que existe suficiente evidencia recabada también a este nivel de desagregación (697 parejas urbanas y 290 parejas rurales) permitiendo contar así con 3,948 encuestas totales, para todos los estratos, y para las zonas rural y urbana, un tamaño muestral adecuado para garantizar poder estadístico y representatividad en los resultados

4. Resultados principales

Hallazgos sobre pobreza multidimensional 2022-2024



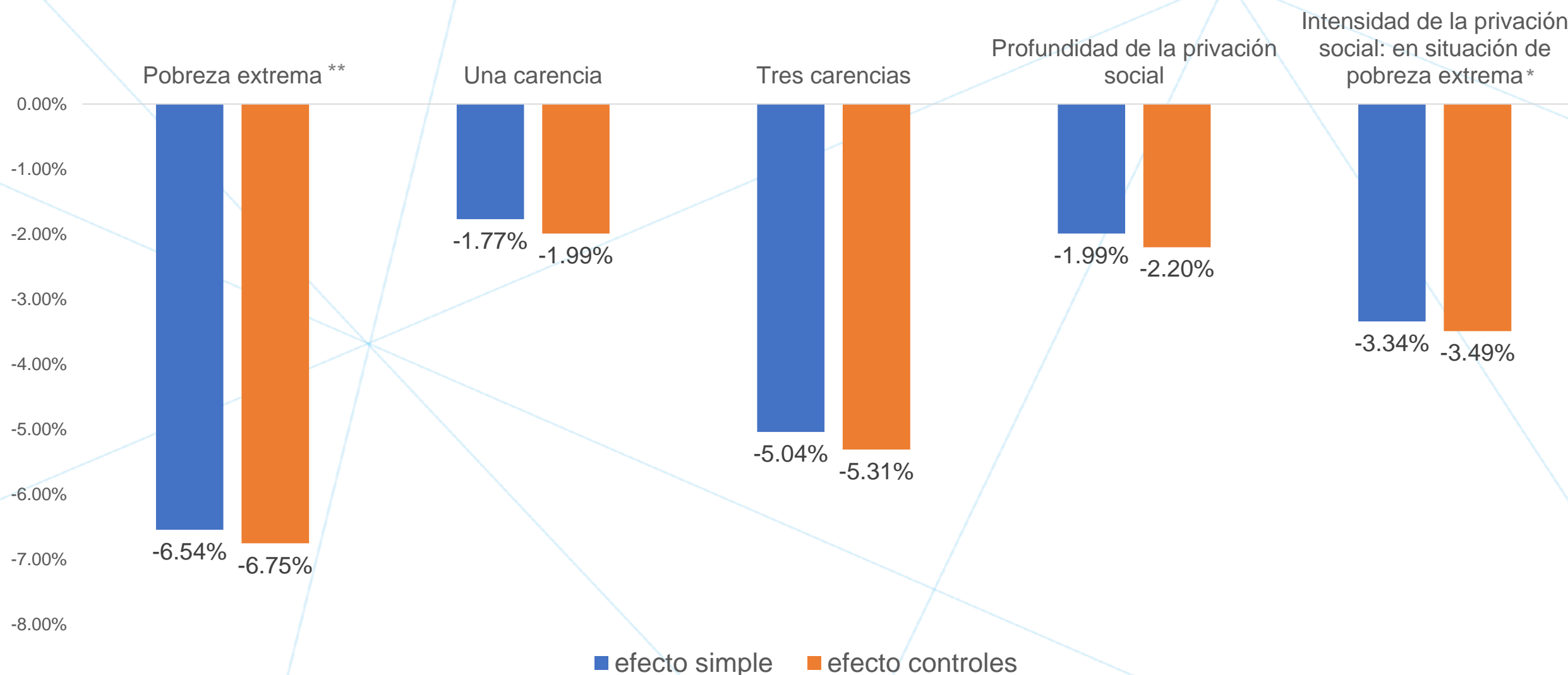
Fuente: Elaboración con datos de la Secretaría de Igualdad e Inclusión: CHECS 2022, 2024; CONEVAL 2022, INEGI 2024.

- Las reducciones estimadas en pobreza extrema en los grupos intervenidos son incluso mayores a las estimadas en nivel nacional y en la reducción de pobreza multidimensional en NL
- Aunque menores que las estimadas en la reducción de pobreza extrema para NL

Pregunta es: ¿qué tanto se debe a la intervención del programa HCNL?

Impacto sobre los indicadores de pobreza

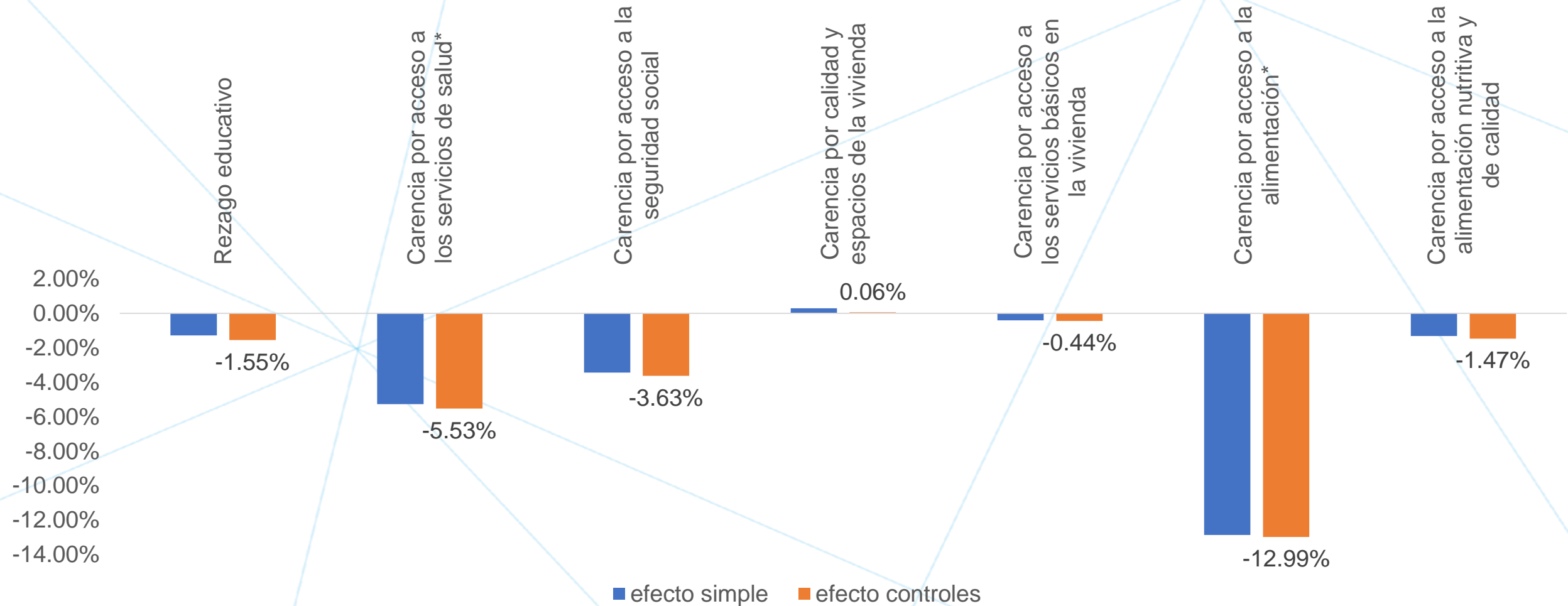
1. Impacto en Pobreza extrema multidimensional



Fuente: Estimaciones propias usando el Cuestionario Homologados de Condiciones Socioeconómicas e Impacto de Hambre Cero (2002, 2024).

Nota: * Los indicadores son estadísticamente significativos: pobreza extrema valor- $p < 0.05$, y la intensidad de la privación social, valor- $p < 0.10$.

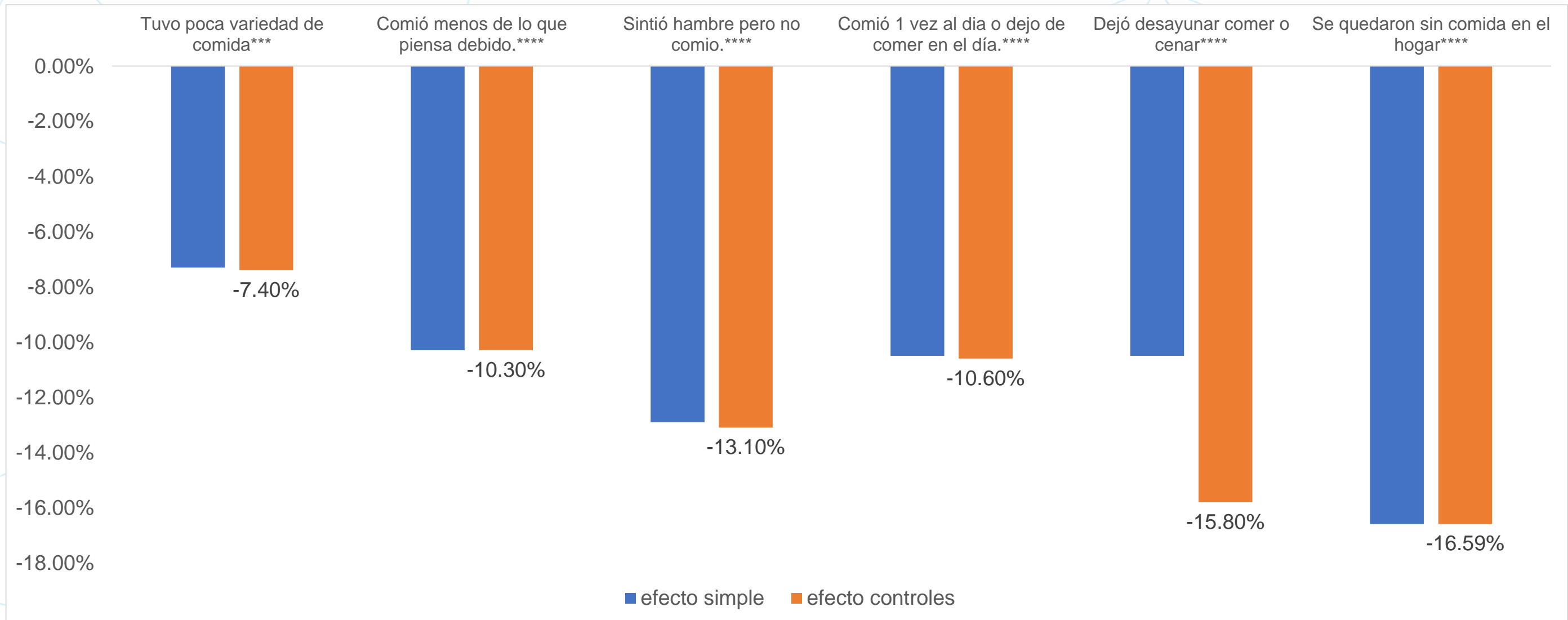
2. Impacto en las carencias sociales



Fuente: Estimaciones propias usando el Cuestionario Homologado de Condiciones Socioeconómicas e Impacto de Hambre Cero (2002, 2024).

Nota: * Los indicadores son estadísticamente significativos: carencia en servicios de salud valor- $p < 0.05$, y carencia en alimentación valor- $p < 0.01$.

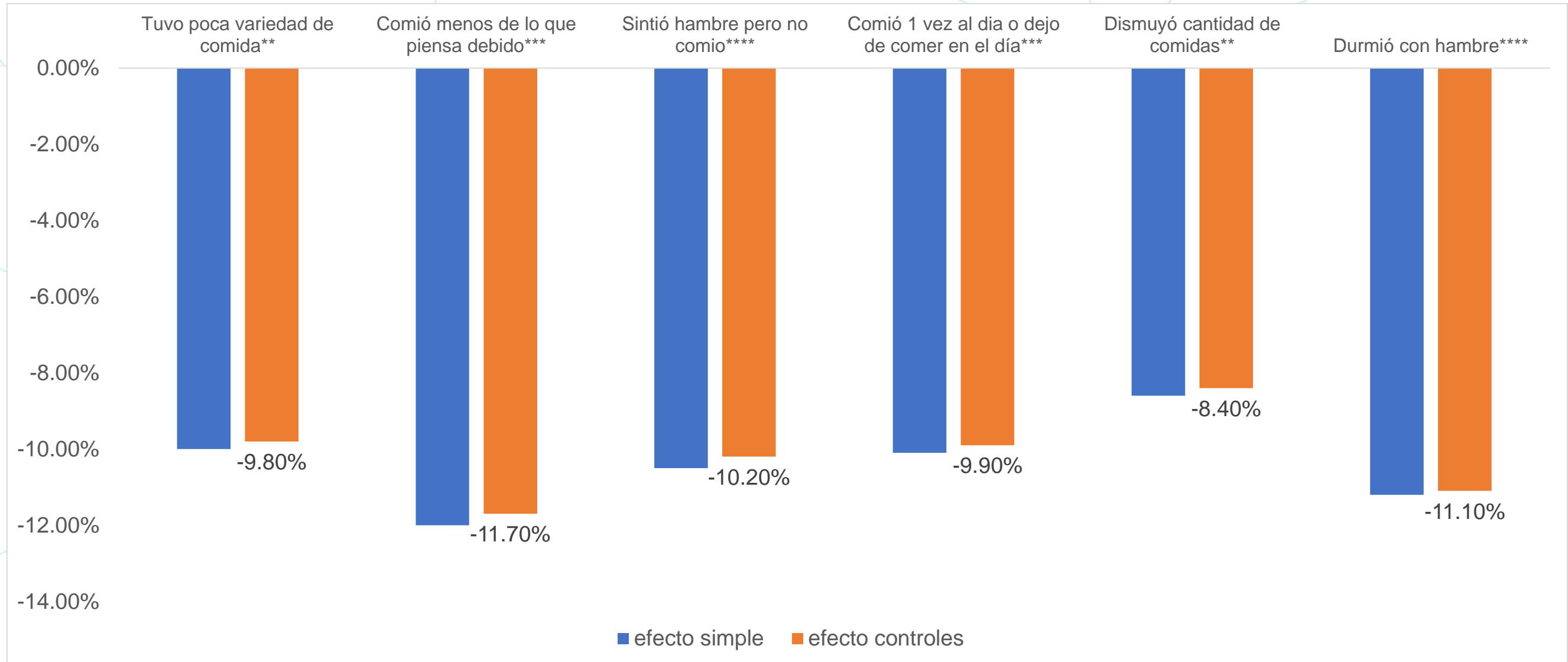
3. Impacto en la inseguridad alimentaria en adultos



Nota: Los indicadores de la prueba estadística de significancia (*valor-p*) son: [*] $p < 0.10$, [**] $p < 0.05$, [***] $p < 0.01$, [****] $p < 0.001$.

Fuente: Estimaciones propias usando el Cuestionario Homologados de Condiciones Socioeconómicas e Impacto de Hambre Cero (2024).

4. Impacto en la inseguridad alimentaria en menores



Nota: Los indicadores de la prueba estadística de significancia (*valor-p*) son: [*] $p < 0.10$, [**] $p < 0.05$, [***] $p < 0.01$, [****] $p < 0.001$.

Fuente: Estimaciones propias usando el Cuestionario Homologados de Condiciones Socioeconómicas e Impacto de Hambre Cero (2024).

Resumen del impacto del programa HCNL, en sus dos componentes

- Transferencia monetaria contribuye a la reducción de pobreza extrema
- Contribuye en la reducción de los indicadores de inseguridad alimentaria
- Impacta de forma indirecta a otras dimensiones de la pobreza (salud)

Análisis cualitativo

- Siguiendo las recomendaciones de CONEVAL, se realizó una muestra intencional
- Se realizaron dos ejercicios de mesas de enfoque con un total de 22 personas beneficiarias
- Los beneficiarios refieren que el programa les ha ayudado a mejorar su situación económica
- Les brindó seguridad alimentaria y alivió la presión económica, pues les ha permitido liberar una parte de su presupuesto para hacer frente a otros gastos como la salud, útiles escolares y pago de servicios como el agua.
- Sin embargo, refieren que han experimentado falta en la puntualidad de los depósitos.
- Un subgrupo de beneficiarios realizan labores de cuidado, porque tienen a su cargo a los niños o personas enfermas o con discapacidad, refieren necesitar un apoyo adicional; el objetivo de lograr una dieta balanceada y nutritiva es un fin lejano para ello
- Los beneficiarios mostraron una mayor exigencia por parte del gobierno para cubrir sus necesidades.
- Un aspecto que se infiere de este ejercicio es que los beneficiarios requieren de un acompañamiento de educación nutricional que les permita combinar los alimentos de forma nutritiva y variada.

5. Recomendaciones

Recomendaciones

- La evaluación de programas sociales es esencial para garantizar la eficacia y la mejora continua de las intervenciones gubernamentales.
- Continuar con la focalización territorial, sensible a diferencias demográficas.
- Ampliar el programa HCNL para que logre atender a más personas en NL.